

\ ポスカでプラバン！ /

# 「勲章ロゼット風のプラバン作ってみよう！」



## PLABAN ROSETTE



ブローチにも  
 ラッピングにも使える  
 勲章ロゼット風のプラバンです！  
 リボンを付けてお気に入りを作っちゃおね！

### 1.

#### PLABAN ROSETTE

バレンタインのチョコやお菓子に付けて♡

# 01.

しましまリボン風

【実物大 図案】

水玉模様とストライプで!

パステルグリーン

**POINT**

プラバンの上下左右に気を付けて、○の中を装飾してね!



ギフトボックスにつけて!




**簡単プラバンタグ\_01**  
塗りつぶす部分が少ないからすぐ出来るよ!

**POINT**  
プラバンをカッターで先にカットしてから、メッセージを描きます!



●オモテ面 ●ウラ面





# 2.

## PLABAN ROSETTE

卒園・入学のシーンに胸もとを飾って！！



ネクタイ柄を参考にして！



●オモテ面  
●ウラ面



イニシャルで大人カワイク！



イニシャルの見本が最後のページにあるよ！まねして描いてみてね！



### 3.

#### PLABAN ROSETTE

お誕生日に作ってみんなで盛り上がるう！！

リボンの組み合わせを  
考えるのも楽しいよね！

- オモテ面
- ウラ面





簡単プラバンタグ\_02  
 定規で四角くカットしたプラバンを使って!




パステル  
グリーン  
青



パステル  
オレンジ  
赤



パステル  
グリーン  
赤



緑 青  
茶  
ライト  
ピンク




青 緑  
茶  
ライト  
ピンク



ライト  
ピンク  
水色

**POINT**  
 モチーフの図柄はコンテンツの「シンプルな配色で描くカード」を参考にしてみよう!

ちょっとおめかし♥アルファベット  
 イニシャルを描く時にまねしてみよう!



極細で描くのが  
 おすすめだよ!